

ภาวะตลาดสินค้าข้าว ประจำวันที่ 14 มิถุนายน 2550

(บาท/กก.)

ชนิด	สัปดาห์ก่อน ต่ำ-สูง	วันนี้ปีก่อน (8 มิ.ย. 49)	วันก่อน (13 มิ.ย. 50)	วันนี้ (14 มิ.ย. 50)	เปรียบเทียบ วันนี้/วันก่อน
ข้าวเปลือกเจ้านาปรัง ความชื้นไม่เกิน 15% ปี 2550 (ราคารับจำนำนาปรัง ปี 2550 6,500 บาท/ตัน)					
จังหวัดนครสวรรค์	6.10-6.30	6.80-6.90	6.20-6.30		
จังหวัดพิษณุโลก	6.00-6.30	6.45-6.50	6.00-6.30	6.00-6.30	
จังหวัดสุพรรณบุรี	6.20-6.40	6.60-6.70	6.40-6.50	6.40-6.50	
จังหวัดปทุมธานี	6.20-6.40	6.70-6.80	6.30-6.40	6.30-6.40	
ข้าวเปลือกหอมมะลิ					
จังหวัดอุดรธานี	9.00-9.20	8.20-8.40	9.00-9.20	9.00-9.20	
จังหวัดสุรินทร์	8.70-8.80	8.20-8.30	8.80-8.90	8.80-8.90	
ข้าวเปลือกหอมปทุมธานี (ราคารับจำนำนาปรัง ปี 2550 6,800-7,100 บาท/ตัน)					
จังหวัดสุพรรณบุรี	6.40-6.70	-	6.60-6.80	6.60-6.80	
ข้าวเปลือกเหนียวเมล็ดยาว					
จังหวัดอุดรธานี (ใหม่)	12.50-12.80	7.40-7.60	12.60-12.80	12.60-12.80	
ข้าวสาร					
ข้าวขาว 100% ชั้น 2 (ใหม่)	10.85-10.95	11.55-11.60	10.90-10.95	10.90-10.95	
ข้าวขาว 5% (ใหม่)	10.55-10.65	11.25-11.30	10.60-10.65	10.60-10.65	
ปลายข้าว เอ.วัน .เลิศ (ใหม่)	8.15-8.25	7.70-7.75	8.20-8.25	8.20-8.25	
ข้าวหนึ่ง 100%	10.80-10.95	11.20-11.25	10.90-10.95	10.90-10.95	
ปลายข้าวหนึ่ง เอ.วัน	7.55-7.60	7.45-7.50	7.55-7.60	7.55-7.60	
ข้าวหอมมะลิ 100% ชั้น 2	17.80-18.00	17.00-17.50	17.80-18.00	17.80-18.00	
ข้าวใหม่	17.20-17.60	16.60-16.80	17.40-17.60	17.40-17.60	
ปลายข้าวหอม	9.20-9.30	-	9.20-9.30	9.20-9.30	
ข้าวใหม่	9.75-10.00	8.35-8.40	9.95-10.00	9.95-10.00	
ข้าวหอมจังหวัด	17.00-17.20	-	17.00-17.20	17.00-17.20	
ข้าวใหม่	16.60-17.00	-	16.80-17.00	16.80-17.00	
ข้าวหอมปทุมธานี	13.70-13.90	12.80-13.00	13.70-13.90	13.70-13.90	
ข้าวใหม่	12.70-12.90	-	12.70-12.90	12.70-12.90	
ปลายข้าวหอมปทุมธานี	8.80-8.90	7.90-7.95	8.80-8.90	8.80-8.90	
ข้าวใหม่	8.95-9.15	-	9.10-9.15	9.10-9.15	
ข้าวเหนียว 10% เมล็ดยาว	21.20-21.40	13.30-13.50	21.20-21.40	21.20-21.40	
ปลายข้าวเหนียว เอ.วัน	15.80-16.00	11.70-11.80	15.80-16.00	15.80-16.00	
รำข้าวขาว	5.30-5.40	5.40-5.60	5.30-5.40	5.60-5.70	+0.30
ข้าวสารขายปลีก					
ข้าวหอมมะลิ	24.67-25.33	23.33-24.00	24.67-25.33	24.67-25.33	
ข้าวขาว 100%	16.00-17.33	15.33-16.67	16.00-17.33	16.00-17.33	
ข้าวเหนียว 10% เมล็ดยาว	21.33-22.00	14.66-15.33	21.33-22.00	21.33-22.00	

สถานการณ์ทั่วไป

- ข้าวเปลือก ราคาข้าวเปลือกยังเคลื่อนไหวอยู่ในเกณฑ์ดี
- ปริมาณข้าวเปลือก ปริมาณซื้อขาย ณ ท่าข้าวลาดยาวจังหวัดนครสวรรค์และตลาดกลางสินค้าเกษตรจังหวัดพิษณุโลก เมื่อวันที่ 13 มิถุนายน 2550 มีปริมาณ 260 และ 25 เมตริกตัน ตามลำดับ
- ข้าวสาร การตกลงซื้อขายมีไม่มากนัก ระดับราคายังคงทรงตัวเท่ากับวันก่อน มีเพียงรำข้าวขาวที่ราคาปรับสูงขึ้นตามความต้องการของตลาด เนื่องจากสินค้ามีออกสู่ตลาดน้อย ทำให้ต้องเสนอซื้อสูงขึ้นจึงจะได้สินค้า

ข้าวเปลือกภูมิภาค
ประจำวันที่ 11 - 14 มิถุนายน 2550

ชนิด	สัปดาห์ก่อน ต่ำ-สูง	จันทร์	อังคาร	พุธ	พฤหัสบดี	ศุกร์	สัปดาห์นี้ ต่ำ-สูง
------	------------------------	--------	--------	-----	----------	-------	-----------------------

บาท/1000 กก.

ข้าวเปลือกเจ้านาปรัง ความชื้นไม่เกิน 15 % ปี 2550

(ราคารับจำนำ นาปรัง ปี 2550 6,500 บาท/ตัน)

จังหวัดนครสวรรค์	6100-6300	6200-6300	6200-6300	6200-6300 ✓			6200-6300
จังหวัดพิษณุโลก	6000-6300	6000-6300	6000-6300	6000-6300	6000-6300 ✓		6000-6300
จังหวัดสุพรรณบุรี	6200-6400	6400-6500	6400-6500	6400-6500	6400-6500		6400-6500
จังหวัดปทุมธานี	6200-6400	6300-6400	6300-6400	6300-6400	6300-6400		6300-6400

ข้าวเปลือกหอมมะลิ ปี :

จังหวัดอุดรธานี	9000-9200	9000-9200	9000-9200	9000-9200	9000-9200 ✓		9000-9200
จังหวัดสุรินทร์	8700-8800	8800-8900	8800-8900	8800-8900	8800-8900 ✓		8800-8900

ข้าวเปลือกหอมปทุมธานี ปี 2549/50

(ราคารับจำนำนาปรัง ปี 2550 6,800 - 7,100 บาท/ตัน)

จังหวัดสุพรรณบุรี	6400-6700	6600-6800	6600-6800	6600-6800	6600-6800		6600-6800
-------------------	-----------	------------------	-----------	-----------	-----------	--	-----------

ข้าวเปลือกเหนียวเมล็ดยาว ปี 2549/50

จังหวัดอุดรธานี	12500-12800	12600-12800	12600-12800	12600-12800	12600-12800 ✓		12600-12800
-----------------	-------------	-------------	-------------	-------------	---------------	--	-------------

กรมการค้าภายใน
สำนักส่งเสริมการค้าสินค้าเกษตร
โทร. 0 2547 5400

ราคาขายส่งข้าว ผลิตภัณฑ์ และกระสอบป่าน

ในตลาดกรุงเทพมหานคร

ประจำวันที่ 11 - 14 มิถุนายน 2550

ชนิด	สัปดาห์ก่อน ต่ำ-สูง	จันทร์	อังคาร	พุธ	พฤหัสบดี	ศุกร์	สัปดาห์นี้ ต่ำ-สูง
ขายส่งทั่วไป ความชื้นไม่เกิน 14% เป็นราคาตามตัวอย่างที่ผู้ส่งออกหรือผู้ค้าส่งรับซื้อจากโรงสีหรือซื้อผ่านนายหน้า (หยง) ที่ผู้ส่งออกหรือผู้ค้าส่งรับซื้อด้วยเงินสด ไม่รวมกระสอบ (คำนวณราคาซื้อรวมกระสอบป่านชนิดบรรจุ 100 กก.หักด้วยราคากระสอบป่านใช้แล้วหนึ่งครั้ง) ส่งหน้าโรงเก็บข้าวของผู้ซื้อ							
ข้าวขาว 100% ชั้น 1	1350-1360	1350-1360	1350-1360	1350-1360	1350-1360		บาท/100 กก. 1350-1360
ข้าวใหม่	-	-	-	-	-		-
ข้าวขาว 100% ชั้น 2	1310-1320	1310-1320	1310-1320	1310-1320	1310-1320		1310-1320
ข้าวใหม่	1085-1095	1090-1095	1090-1095	1090-1095	1090-1095	✓	1090-1095
ข้าวขาว 100% ชั้น 3	1270-1280	1270-1280	1270-1280	1270-1280	1270-1280		1270-1280
ข้าวใหม่	1070-1080	1075-1080	1075-1080	1075-1080	1075-1080		1075-1080
ข้าวขาว 5%	1250-1260	1250-1260	1250-1260	1250-1260	1250-1260		1250-1260
ข้าวใหม่	1055-1065	1060-1065	1060-1065	1060-1065	1060-1065		1060-1065
ข้าวขาว 10%	1230-1240	1230-1240	1230-1240	1230-1240	1230-1240		1230-1240
ข้าวใหม่	1035-1045	1040-1045	1040-1045	1040-1045	1040-1045		1040-1045
ข้าวขาว 15%	-	-	-	-	-		-
ข้าวใหม่	1015-1025	1020-1025	1020-1025	1020-1025	1020-1025		1020-1025
ข้าวขาว 25%	-	-	-	-	-		-
ข้าวใหม่	975-985	980-985	980-985	980-985	980-985		980-985
ปลายข้าวขาว เอ.วัน.เลิศ	950-960	950-960	950-960	950-960	950-960		950-960
ข้าวใหม่	815-825	820-825	820-825	820-825	820-825		820-825
ปลายข้าวขาว เอ.วัน.พิเศษ	920-930	920-930	920-930	920-930	920-930		920-930
ข้าวใหม่	795-805	800-805	800-805	800-805	800-805		800-805
ปลายข้าวขาว ซี.วัน*	710-740	710-730	710-730	710-730	710-730		710-730
ข้าวเหนียว กข. 6	2220-2240	2220-2240	2220-2240	2220-2240	2220-2240	✓	2220-2240
ข้าวเหนียว 10% เมล็ดยาว	2120-2140	2120-2140	2120-2140	2120-2140	2120-2140		2120-2140
ข้าวเหนียว 10% เมล็ดสั้น	2060-2080	2060-2080	2060-2080	2060-2080	2060-2080		2060-2080
ปลายข้าวเหนียว เอ.วัน	1580-1600	1580-1600	1580-1600	1580-1600	1580-1600		1580-1600
ข้าวหนึ่ง 100%	1080-1095	1090-1095	1090-1095	1090-1095	1090-1095		1090-1095
ข้าวหนึ่ง 5%	1050-1065	1060-1065	1060-1065	1060-1065	1060-1065		1060-1065
ปลายข้าวหนึ่ง เอ.วัน	755-760	755-760	755-760	755-760	755-760		755-760
ข้าวหอมมะลิ							
100% ชั้น 1	1840-1860	1840-1860	1840-1860	1840-1860	1840-1860		1840-1860
ข้าวใหม่	1820-1840	1820-1840	1820-1840	1820-1840	1820-1840		1820-1840
100% ชั้น 2	1780-1800	1780-1800	1780-1800	1780-1800	1780-1800		1780-1800
ข้าวใหม่	1720-1760	1740-1760	1740-1760	1740-1760	1740-1760	✓	1740-1760
ปลายข้าวหอมมะลิ	920-930	920-930	920-930	920-930	920-930		920-930
ข้าวใหม่	975-1000	995-1000	995-1000	995-1000	995-1000		995-1000
ข้าวหอมจังหวัด	1700-1720	1700-1720	1700-1720	1700-1720	1700-1720		1700-1720
ข้าวใหม่	1660-1700	1680-1700	1680-1700	1680-1700	1680-1700		1680-1700
ข้าวหอมปทุมธานี	1370-1390	1370-1390	1370-1390	1370-1390	1370-1390		1370-1390
ข้าวใหม่	1270-1290	1270-1290	1270-1290	1270-1290	1270-1290		1270-1290
ปลายข้าวหอมปทุมธานี	880-890	880-890	880-890	880-890	880-890		880-890
ข้าวใหม่	895-915	910-915	910-915	910-915	910-915		910-915

หมายเหตุ* ปลายข้าวขาว ซี.วัน. เป็นราคาที่สืบเพื่อใช้ในการคำนวณอัตราส่งมอบตามโครงการรับจำนำข้าวเปลือก

(11 - 14 มิถุนายน 2550)

ชนิด	สัปดาห์ก่อน ต่ำ-สูง	จันทร์	อังคาร	พุธ	พฤหัสบดี	ศุกร์	สัปดาห์นี้ ต่ำ-สูง
รำข้าว	ราคาเงินสดไม่รวมกระสอบ ส่งมอบหน้าโรงเก็บข้าวของผู้ซื้อ						บาท/100 กก.
ขาว	530-540	530-540	530-540	530-540	560-570		530-570
นึ่ง	630-640	630-640	630-640	630-640	640-650		630-650
สก๊ิด	480-490	480-490	480-490	480-490	480-490		480-490
กล็อง	100-110	100-110	100-110	100-110	100-110		100-110
ข้าวสาร							บาท/100 กก.
(ขายส่งให้ร้านขายปลีก)							
ข้าวสารเจ้า							
100% (ข้าวหอม)	2050-2100	2050-2100	2050-2100	2050-2100	2050-2100		2050-2100
ข้าวใหม่	1950-2000	1950-2000	1950-2000	1950-2000	1950-2000		1950-2000
100%	1400-1450	1400-1450	1400-1450	1400-1450	1400-1450		1400-1450
ข้าวใหม่	1250-1300	1250-1300	1250-1300	1250-1300	1250-1300		1250-1300
5%	1200-1250	1200-1250	1200-1250	1200-1250	1200-1250		1200-1250
ข้าวใหม่	1050-1100	1050-1100	1050-1100	1050-1100	1050-1100		1050-1100
ข้าวสารเหนียว							
สันป่าตอง (เขี้ยวงู)							
100% (ใหม่)	2500-2550	2500-2550	2500-2550	2500-2550	2500-2550		2500-2550
5% (ใหม่)	2250-2300	2250-2300	2250-2300	2250-2300	2250-2300		2250-2300
ข้าวสารเหนียว							
10% เมล็ดยาว(ใหม่)	2150-2200	2150-2200	2150-2200	2150-2200	2150-2200		2150-2200
10% เมล็ดสั้น(ใหม่)	2050-2100	2050-2100	2050-2100	2050-2100	2050-2100		2050-2100
ผลิตภัณฑ์ข้าว	ราคาเงินสด (กล็องละ 10 กิโลกรัม)						
แป้งข้าวเจ้าเหนียว							บาท/3 กล็อง
เจ้าไม่น้ำ(3กล็อง)	505-510	505-510	505-510	505-510	505-510		505-510
เหนียวไม่น้ำ(3กล็อง)	720-725	720-725	720-725	720-725	720-725		720-725
กระสอบป่าน (ทอในประเทศด้วยใยปอ) ขนาด 29 นิ้ว x 43 นิ้ว	ราคาเงินสดส่งมอบถึงร้านผู้ซื้อ						บาท/1 ใบ
ใหม่	34.25-35.50	34.25-35.50	34.25-35.50	34.25-35.50	34.25-35.50		34.25-35.50
ใช้แล้ว -ไม่มีตรา	25.70-26.75	25.70-26.75	25.70-26.75	25.70-26.75	25.70-26.75		25.70-26.75
- มีตรา	17.50-20.50	17.50-20.50	17.50-20.50	17.50-20.50	17.50-20.50		17.50-20.50

ราคาขายปลีกข้าวสารในตลาดกรุงเทพฯ ฯ
 ประจำวันที่ 11 - 14 มิถุนายน 2550

บาท/15 กก.

ชนิด	สัปดาห์ก่อน ต่ำ-สูง	จันทร์	อังคาร	พุธ	พฤหัสบดี	ศุกร์	สัปดาห์นี้ ต่ำ-สูง
100% (ข้าวหอม)							
ร้านค้าปลีกทั่วไป	370-380	370-380	370-380	370-380	370-380		370-380
ข้าวใหม่	-	-	-	-	-		-
ข้าวสารเจ้า 100%							
ร้านค้าปลีกทั่วไป	240-260	240-260	240-260	240-260	240-260		240-260
ข้าวใหม่	-	-	-	-	-		-
ข้าวสารเจ้า 5%							
ร้านค้าปลีกทั่วไป	220-230	220-230	220-230	220-230	220-230		220-230
ข้าวใหม่	-	-	-	-	-		-
ข้าวสารเหนียว							
สันป่าตอง (เขี้ยวงู)							
100%	380-400	380-400	380-400	380-400	380-400		380-400
5%	350-360	350-360	350-360	350-360	350-360		350-360
10% เมล็ดยาว	320-330	320-330	320-330	320-330	320-330		320-330
10% เมล็ดสั้น	300-310	300-310	300-310	300-310	300-310		300-310

กรมการค้าภายใน


สำนักส่งเสริมการค้าสินค้าเกษตร

โทร. 0 2547 5400

สถานการณ์ทั่วไป

- ข้าวเปลือก ราคาข้าวเปลือกยังเคลื่อนไหวอยู่ในเกณฑ์ดี

- ข้าวสาร การตกลงซื้อขายมีไม่มากนัก ระดับราคายังคงทรงตัวเท่ากับวันก่อน มีเพียงรำข้าวขาวที่ราคาปรับสูงขึ้นตามความต้องการของตลาด เนื่องจากสินค้ามีออกสู่ตลาดน้อย ทำให้ต้องเสนอซื้อสูงขึ้นจึงจะได้สินค้า



ผู้รายงาน

(นางสาวศิริวรรณ อภัยพลชาญ)

ข้าวเปลือกเจ้านาปรัง ปี 2550 (ความชื้นไม่เกิน 15%

หน่วย:บาท/ตัน

แหล่งราคา	2550		มิถุนายน 2550																									
	พ.ค.	เฉลี่ย	1	3	4	5	6	7	8	10	11	12	13	14	15	17	18	19	20	21	22	24	25	26	27	28	29	
ตลาดกลางท่าข้าวลาดยาว	6174	6214	6150	6150	6150	6150	6250	6250	6250	6250	6250	6250	6250	6250														
จ. พิษณุโลก	6285	6150	6150		6150	6150	6150	6150	6150		6150	6150	6150	6150														
จ. ปทุมธานี	6160	6320	6250		6250	6250	6350	6350	6350		6350	6350	6350	6350														
จ. สุพรรณบุรี	6155	6350	6250		6250	6250	6250	6350	6350		6450	6450	6450	6450														
เฉลี่ย	6194	6258	6200	6150	6200	6200	6250	6275	6275	6250	6300	6300	6300	6317														

ราคารับจำนำนาปรัง ปี 2550 6,500 บาท/ตัน

ข้าวเปลือกเจ้านาปรัง ปี 2550 (ความชื้นไม่เกิน 20 - 25 %)

แหล่งราคา	2550		มิถุนายน 2550																									
	พ.ค.	เฉลี่ย	1	3	4	5	6	7	8	10	11	12	13	14	15	17	18	19	20	21	22	24	25	26	27	28	29	
ตลาดกลางท่าข้าวลาดยาว	5562	5614	5550	5550	5550	5550	5650	5650	5650	5650	5650	5650	5650	5650														
จ. พิษณุโลก	5285	5150	5150		5150	5150	5150	5150	5150		5150	5150	5150	5150														
จ. ปทุมธานี	5360	5520	5450		5450	5450	5550	5550	5550		5550	5550	5550	5550														
จ. สุพรรณบุรี	5400	5450	5350		5350	5350	5350	5450	5450		5550	5550	5550	5550														
เฉลี่ย	5402	5433	5375	5550	5375	5375	5425	5450	5450	5650	5475	5475	5475	5417														

ราคารับจำนำนาปรัง ปี 2550 5,525 - 6,012.50 บาท/ตัน

ราคาข้าวสารบรรจุถุงที่ห้างสรรพสินค้าจำหน่าย

ประจำวันที่ 14 มิถุนายน 2550

บาท / ถุง

ชนิด	หน่วย	ราคา หน้าถุง	ท็อป	บิกซี	สหกรณ์กรุงเทพ	เทสโก้	เดอะมอลล์
ข้าวหอมมะลิ 100%							
บัวทิพย์	5 กก.	160				119	
สุรินทร์ทิพย์	5 กก.	160	145		127*		145
หงษ์ทอง (แดง)	5 กก.	160	135	127,134(ใหม่)	132,135(ใหม่)	129,130	135,139
มาบุญครอง (แดง)	5 กก.	160	135	130	137	130	139.50
เกษตร (แดง)	5 กก.	140	135	117	130	-	-
เกษตร (เขียว)	5 กก.	130	124	124	127	-	129.5
เบญจรงค์	5 กก.	160	125	109		110	132
ฉัตรทอง (แดง)	5 กก.	150	129	132	129		129
ฉัตรเพชร (เหลือง)	5 กก.	130	121	117			119
แสนดี (ชมพู)	5 กก.	160	-		118	98*	140
บัณฑิตน้อย	5 กก.	160					122
ทุ่งกุลา	5 กก.	170	148		-		148
โคโค	5 กก.	165	142				115
ปิ่นเงินเพชร	5 กก.	150	105	99			
สุพรรณหงส์	5 กก.	135	119	-			125
ไทไท	5 กก.	165	155				161
ดอกแก้วสวย	5 กก.	150	137				135
ดอกบัว	5 กก.	145	129			120	
เทสโก้	5 กก.	135				105.99*	
ส. เขมรรฐ	5 กก.	220	179				
อิมทิพย์ (วิถีไทย)	5 กก.	165	145	109		109	
เพื่อนไทย	5 กก.	140	125				124.25
# ท็อป	5 กก.	150	129				
ช้างทิพย์	4 กก.	160	133			124	
ชนานันท์	5 กก.				102		
บัวทอง	5 กก.	160					129.5
ธัญญรักษ์	5 กก.	160					121
พนมรุ้ง	5 กก.	160			116		
ฉลาดชิม	5 กก.	110			106		
โฮมเฟรสมาร์ท	5 กก.	140					115
ช้างเผือก	5 กก.	150					125
ข้าวหอมมะลิ 5%							
หงษ์ทอง (เขียว)	5 กก.	145	125	121	121		
แสนดี (หอมทุ่งกุลา)	5 กก.	135	129		116	114*	119.00

*เป็นราคาสมาชิก,จัดรายการพิเศษ # ไม่มีเครื่องหมายรูปพนมมือ

ชนิด	หน่วย	ราคา หน้าถุง	ท๊อป	บิกชี	สมการคุ้มครอง	เทลโก	เดอะมอลล์
หอมมะลิ 10%							
เซฟ	5 กก.		109				
หงษ์ทอง (ส้ม)	5 กก.	125	112		108		
เกษตร (ม่วง)	5 กก.	115	109				113
# อิมทิพย์	5 กก.	150	94				
# คุ้มคำ	5 กก.	95				93	
ข้าวหอมปทุมธานี 100%							
มานูญครอง	5 กก.	120			107	98	86.50
ข้าวผสม (ข้าวหอมมะลิและข้าวขาว)							
# มิตรภาพ (เขียว)	5 กก.	95			76	79	
# ชวนาไทย	5 กก.	110	82				
# สุพรรณหงส์	5 กก.	105	87			85	
# นัทรอรุณ(ส้ม)	5 กก.	105	94	89	96	79	89
# นัทรอรุณ(เขียว)	5 กก.					92	
# อิมทิพย์	5 กก.	120					
รุ่งทิพย์	5 กก.	135					
ปิ่นเงิน	5 กก.	140	92	91			
คุ้มคำ	5 กก.	80				75	
TESCO (เขียว)	5 กก.	105				86	
เบญจมาศ	5 กก.	99					
ข้าวหอมมะลิและข้าวมันปู							
ธัญญาทิพย์	5 กก.	170	148				
ธัญญาทิพย์	2 กก.	70	69		58		
ดอกมะลิ	2 กก.	70	64				
ท๊อป	2 กก.	60					
เนเจอร์โซน	1.5 กก.	80	75				
ข้าวเหนียว							
ธัญญาทิพย์	1 กก.	30			30		
ดอกมะลิ	1 กก.	30					
ข้าวกล้องหอมมะลิ 100 %							
คุ้มคำ	5 กก.	100				74	
เทลโก้	5 กก.	100				86.92	
ไวกิ่ง	5 กก.	150					123.25
เบญจรงค์	2 กก.	70					56
โสมเฟรสมาร์ท	2 กก.	70					62
สุรินทร์ทิพย์	2 กก.	62			54	74	
ไวกิ่ง	2 กก.	70				86.92	65
ดอกบัว	2 กก.	-	60				
เนเจอร์โซน	1.5 กก.	70	50			65	
กฟผ	2 กก.	50	44				
# เกรทหาเวสต์	2 กก.	80	75			75	74.25
มิตร	2 กก.	80				65	

*เป็นราคาสมาชิก.จัดรายการพิเศษ

ไม่มีเครื่องหมายรูปพนมมือ

ชนิด	หน่วย	ราคา หน้าถุง	ท็อป	บีกซี	สมการจตุรเทศ	เทสโก	เดอะมอลล์
ข้าวกล้องหอมมะลิ 100 %							
มานูญครอง	2 กก.	70	53	52	53.5	62	55
เพื่อนไทย	2 กก.		60				
ไทไท	2 กก.	70	58,52			65	66
# ดอกมะลิ	2 กก.	60	60				
# หงษ์ทอง	2.5 กก.	85	85	83	80	77	
เบญจรงค์	2 กก.	85	58			56	56
TOPS	2 กก.	50	43				
เทสโก้	2 กก.					56	41.50
แปดริ้ว	2 กก.	60	60				
ข้าวขาว 100%							
สุพรรณหงษ์	5 กก.	90		76			
โคโค	5 กก.	85	80				76
ช้างเผือก	5 กก.	90	88				
นาทิพย์	5 กก.	80		69			
โฮมเฟรสมาร์ท	5 กก.	85					77
ดอกบัว	5 กก.	95	89			77,81	
ธัญญรักษ์	5 กก.	95			75		75.50
พนมรุ้ง	5 กก.	95			87		
หงส์ทอง	5 กก.	95			90		95
เพื่อนไทย	5 กก.	100	89				
เกษตร(นำเงิน)	5 กก.	89	84	81	81		79
เบญจรงค์	5 กก.	95					84.25
เทสโก้ (นำเงิน)	5 กก.	80				75,77	
ปิ่นเงิน	5 กก.	85		74			
แสนดี	5 กก.	105	85				93
รุ่งทิพย์	5 กก.	90	75				
อิมทิพย์	5 กก.	95	74				
ชวานาไทย	5 กก.		75				
ดอกบัว	5 กก.	95	89			81,77	
ภักตรา	5 กก.	80		75			
มานูญครอง (ฟ้า)	5 กก.	95	89	84	88	84	86.50
ข้าวขาว 5%							
นาหลวง	5 กก.		85				
เกษตรกรไทย	5 กก.	80	70				
ข้าวขาว 10%							
มิตรภาพ (ชมพู)	5 กก.	85				77	
ท็อป	5 กก.		85				
ข้าวขาว 15%							
บีเคเค	5 กก.	95	73				
บัวหลวง	5 กก.	75				69	
ข้าวขาว 25%							
เฟิร์สท ไพรซ์	5 กก.			62			
กสิกรไทย	5 กก.	80		68			
ข้าวขาว (อื่น ๆ)							
คุ้มคำ (ขข. 35 %)	5 กก.	68				62	
หงษ์ทอง (ข้าวสังข์หยด)	2 กก.		65				

*เป็นราคาสมาชิก,จัดรายการพิเศษ

ไม่มีเครื่องหมายรูปพนมมือ

กรมการค้าภายใน สำนักส่งเสริมการค้าสินค้าเกษตร โทร 02 5475400

รายงานการติดตามภาวะตลาดสินค้า ข้าวโพดและถั่วชนิดต่าง ๆ ในกรุงเทพมหานคร

ประจำวันที่ 14 มิถุนายน 2550

บาท/100 กก.

รายการ	ปี 2549	ปี 2550		การเปลี่ยนแปลง + เพิ่ม - ลด	สถานการณ์
	วันนี้ปีก่อน 8 มิ.ย.	วันก่อน 8 มิ.ย.	วันนี้ 14 มิ.ย.		
ราคาขายส่ง					
ข้าวโพด					
ไซโล	-	-	-		
โรงงานอาหารสัตว์	638-642	720-725	730-732 ↑	+ 7 ถึง 10	ราคาข้าวโพดที่โรงงานอาหารสัตว์รับซื้อ ปรับสูงขึ้น ตามความต้องการของตลาด เนื่องจากในช่วงนี้ปริมาณสินค้า มีออกสู่ตลาดน้อย
ข้าวฟ่าง					
ขาว	-	-	-		
แดง	-	-	-		
ถั่วเขียวผิวมัน					
อย่างดี	2300-2400	2400-2500	2400-2500		
อย่างรอง	2100-2200	2200-2300	2200-2300		
ถั่วดำ					
	1900-2300	1700-1900	1700-1900		

ผู้รายงาน



(นางกฤษณา พลศักดิ์)

รายงานการติดตามภาวะตลาด "ปาล์มน้ำมัน และน้ำมันปาล์ม" ในกรุงเทพมหานคร

ประจำวันที่ 14 มิถุนายน 2550

ฟ: ราคาปาล์ม/ลิตร

รายการ	หน่วย บาท	ราคาวันก่อน	ราคาวันนี้	+ เพิ่มขึ้น - ลดลง	ภาวะการค้า
		13 มิ.ย. 50	14 มิ.ย. 50		
ผลปาล์มทะเลทราย (ราคาโรงสกัดรับซื้อ)					
คุณภาพ เปอร์เซนต์น้ำมัน (คละ)	กก.	4.40 - 5.20	4.10 - 5.10	-0.10 ถึง -0.30	ผลปาล์มทะเลทราย ราคาลดลง โรงงานสกัดแจ้งปรับราคาซื้อผลปาล์มลดลง เพื่อให้สอดคล้องกับราคาน้ำมันปาล์มดิบที่ลดลงอย่างรวดเร็ว อีกทั้งภาวะตลาดน้ำมันปาล์มดิบช่วงนี้ชะลอตัว จึงมีการเสนอราคาซื้อผลปาล์มลดลง น้ำมันปาล์มดิบ น้ำมันเมล็ดในปาล์มดิบและน้ำมันปาล์มบริสุทธิ์ (สเตอริน) ราคาลดลง ด้วยผลปาล์มจะมีราคาลดลงอีก จากที่โรงสกัดเสนอราคาซื้อต่ำลง เพื่อให้สอดคล้องกับภาวะตลาดน้ำมันปาล์มดิบ ซึ่งส่วนใหญ่โรงกลั่นต่างชะลอการสั่งซื้อ เพื่อรอดูสถานการณ์ ส่งผลให้ระดับราคาเคลื่อนไหวอ่อนตัวลง อีกทั้งราคาในตลาดมาเลเซียอ่อนตัวลงอย่างรวดเร็ว เป็นผลให้โรงสกัดน้ำมันปาล์มดิบภายในประเทศต่างเสนอราคาจำหน่ายต่ำกว่าราคาที่เสนอไว้ กก.ละ 26.00 บาท เหลือ กก.ละ 25.00 - 25.50 บาท ทำให้น้ำมันเมล็ดในปาล์มดิบและน้ำมันปาล์มบริสุทธิ์ (สเตอริน) ปรับราคาลดลงตามไปด้วย สำหรับราคาในตลาดมาเลเซียโน้มต่ำลง เหลือ 2,427.50 ริงกิต/ตัน หรือ กก.ละ 22.12 บาท (13 มิ.ย. 50)
- จ.กระบี่	กก.	4.50 - 4.60	4.20 - 4.60	-0.30	
- จ.สุราษฎร์ธานี	กก.	5.00 - 5.10	4.10 - 4.60	-0.50 ถึง -0.90	
- จ.ชุมพร	กก.	4.80 - 5.10	4.80 - 5.10		
- จ.ตรัง	กก.	4.95 - 5.20	4.50 - 4.80	-0.40 ถึง -0.45	
- จ.สตูล	กก.	4.40 - 5.00	4.20 - 4.80	-0.20	
คุณภาพ เปอร์เซนต์น้ำมัน (15%)	กก.	4.35 - 5.10	3.70 - 4.60	-0.50 ถึง -0.65	
- จ.กระบี่	กก.	4.35	4.05	-0.30	
- จ.สุราษฎร์ธานี	กก.	4.50	3.70	-0.80	
- จ.ชุมพร	กก.	4.80	4.80		
- จ.ตรัง	กก.	5.10	4.60	-0.50	
- จ.สตูล	กก.	4.40	4.20	-0.20	
คุณภาพ เปอร์เซนต์น้ำมัน (17%)	กก.	4.60 - 5.20	4.60 - 5.10	-0.10	
- จ.กระบี่	กก.	4.60	4.60		
- จ.สุราษฎร์ธานี	กก.	5.10	4.60	-0.50	
- จ.ชุมพร	กก.	5.10	5.10		
- จ.ตรัง	กก.	5.20	4.80	-0.40	
- จ.สตูล	กก.	5.00	4.80	-0.20	
ผลปาล์มร่วง จ.ชุมพร	กก.	6.60 - 7.00	6.60 - 7.00		
น้ำมันปาล์มดิบ (ราคาซื้อขายทั่วไปส่งมอบถึงผู้ซื้อ)					
- เกรด A (น้ำมันจากเปลือก)	กก.	27.50 - 28.00	25.00 - 25.50	-2.50	
- เกรด B (น้ำมันรวม)	กก.	26.50 - 27.00	24.00 - 24.50	-2.50	
น้ำมันเมล็ดในปาล์มดิบ	กก.	29.00 - 29.50	28.00 - 28.50	-1.00	

รายการ	หน่วย	ราคาวันก่อน	ราคาวันนี้	+ เพิ่มขึ้น	ภาวะการค้า	
	บาท	13 มิ.ย. 50	14 มิ.ย. 50	- ลดลง		
น้ำมันปาล์มบริสุทธิ์ *(ราคาซื้อขายทั่วไปส่งมอบถึงผู้ซื้อ)						
- โอเลอิน	กก.	32.26 - 33.01	32.26 - 33.01		<p style="text-align: center;">น้ำมันปาล์มตลาดมาเลเซีย ณ วันที่ 13 มิถุนายน 2550 น้ำมันปาล์มดิบ ส่งมอบเดือน มิถุนายน 2550 ราคาเฉลี่ยตันละ 2,427.50 รिंगกิตหรือ กก.ละ 22.12 บาท โอเลอิน ส่งมอบเดือน กรกฎาคม 2550 ราคาเฉลี่ยตันละ \$ 745 หรือ กก.ละ 25.79 บาท RBD สเตอริน ส่งมอบเดือน กรกฎาคม 2550 ราคาเฉลี่ยตันละ \$ 740 หรือ กก.ละ 25.62 บาท อัตราแลกเปลี่ยน US\$ = 34.6220 (อัตรากลาง) 1 US\$ = 3.80 รिंगกิต</p>	
- สเตอริน	กก.	26.75 - 27.00	25.75 - 26.00	-1.00		
น้ำมันปาล์มสำเร็จรูป (ราคารวม VAT)						
- ราคาขายส่ง (โรงกลั่นส่งมอบถึงมือ)						
- ชนิดบรรจุปีบ 12.50 กก.	กก.	38.80 - 39.60	38.80 - 39.60			
- ตรามรกต	ปีบ	490	490			
- ตราหยก	ปีบ	495	495			
- ตราโอลีน	ปีบ	485	485			
- ตราเกสร	ปีบ	495	495			
- ชนิดบรรจุขวด 1 ลิตร (12 ขวด/หีบ)	ขวด	37.08 - 37.92	37.08 - 37.92			
- ตรามรกต	หีบ	455	455			
- ตราหยก	หีบ	445	445			
- ตราโอลีน	หีบ	455	455			
- ตราเกสร	หีบ	445	445			
- ราคาขายปลีก ในตลาดกรุงเทพฯ						
- ชนิดบรรจุปีบ	กก.	40 - 42	40 - 42			
- ชนิดบรรจุขวด 1 ลิตร	ขวด	38	38			

หมายเหตุ : * น้ำมันปาล์มบริสุทธิ์เป็นราคาไม่รวม VAT


 (นางอมราพร อินทร์แมน)

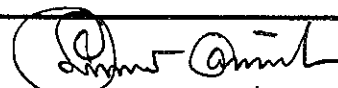
ผู้รายงาน

รายงานการติดตามภาวะตลาด "มะพร้าวผลและผลิตภัณฑ์" ในกรุงเทพมหานคร

ประจำวันที่ 14 มิถุนายน 2550

รายการ	หน่วย บาท	ราคาขายส่ง		+ เพิ่มขึ้น - ลดลง	ราคาขายปลีก (บาท/กก.)		+ เพิ่มขึ้น - ลดลง	สถานการณ์
		ราคาวันก่อน	ราคาวันนี้	ราคาวันก่อน	ราคาวันนี้			
		8 มิ.ย.50	14 มิ.ย.50			8 มิ.ย.50	14 มิ.ย.50	
มะพร้าวผล								
ราคาที่ร้านค้าส่ง ขายส่งให้ผู้ซื้อทั่วไป								
ทับสะแก ผลใหญ่ (ปอกเปลือก)	ผล	7.00 - 7.50	7.00 - 7.50		9.00 - 9.50	9.00 - 9.50		เนื้อมะพร้าวขาว ราคาลดลง เนื่องจากช่วงนี้มะพร้าวผลมีผลผลิตออกสู่ตลาดมากขึ้น ปริมาณเนื้อมะพร้าวขาว จึงมีเพิ่มมากขึ้นตาม โรงงานกะทิจึงเสนอราคารับซื้อเนื้อมะพร้าวขาวลดลง
เนื้อมะพร้าวแห้ง 90%	กก.	13.25 - 13.30	13.00 - 13.05	-0.25				
ราคาที่โรงงานหีบเขตกรุงเทพฯ และ ปริมณฑลรับซื้อหน้าโรงงาน								
เนื้อมะพร้าวขาว	กก.	10.00 - 11.00	9.50 - 10.50	-0.50				เนื้อมะพร้าวแห้งและน้ำมันมะพร้าวดิบ ราคาลดลง เนื่องจากช่วงนี้ปริมาณมะพร้าวผลมีออกสู่ตลาดเพิ่มมากขึ้น แต่ภาวะตลาดไม่คล่องตัว ชาวสวนจึงหันมาผ่าทำเนื้อมะพร้าวแห้งเพิ่มมากขึ้น ขณะที่ตลาดมีความต้องการ โรงสกัดจึงเสนอราคาซื้อเนื้อมะพร้าวแห้ง ในราคาต่ำลง และแจ้งปรับราคาน้ำมันมะพร้าวดิบลดลง เพื่อให้ตลาดคล่องตัวสอดคล้องกับความต้องการของตลาด
รับซื้อหน้าโรงงาน								
มะพร้าวชุด (ไม่ชุดผิว)					26.00 - 28.00	26.00 - 28.00		
น้ำมันมะพร้าวดิบ	กก.	29.50 - 29.67	29.33 - 29.50	-0.17				
ราคาซื้อขายทั่วไป ส่งมอบถึงผู้ซื้อ								
น้ำมันมะพร้าวสำเร็จรูป								
-ชนิดบรรจุปีบ (12.50 กก.)								
ราคาที่โรงงานกลั่นขายส่งถึงยี่บัว								
ตราฝักกาด	ปีบ	36.80 - 38.40	36.80 - 38.40		40 - 42	40 - 42		
ตราไฟป๊อก	ปีบ	460	460		465	465		
ตราดอกไม้	ปีบ	470	470		475	475		
	ปีบ	480	480		485	485		

ผู้รายงาน


(นางอมราพร อินทร์แมน)

สำนักส่งเสริมการค้าสินค้าเกษตร ฝ่ายติดตามและประเมินภาวะตลาดสินค้าเกษตร โทร. 02-5475400

หมายเหตุ : * เป็นราคา 60 กก.

มะพร้าว


รายงานการติดตามภาวะและราคา "สุกร" ในตลาดกรุงเทพมหานคร

วันที่ 14 มิถุนายน 2550

หน่วย : บาท/ตัว/กก.

รายการ	ราคาขายส่ง		+ เพิ่ม - ลดลง	ราคาขายปลีก		+ เพิ่ม - ลดลง	ภาวะการค้า
	ราคาวันก่อน	ราคาวันนี้		ราคาวันก่อน	ราคาวันนี้		
	11 มิ.ย. 50	14 มิ.ย. 50		11 มิ.ย. 50	14 มิ.ย. 50		
สุกร							
ลูกสุกร ทัวไป (นน. 12 กก./ตัว)	650	650					<p>สุกรมีชีวิต ทัวไปและฟาร์ม</p> <p>วันพระนี้ (14 มิ.ย.50) ราคาประกาศสุกรมีชีวิตของสมาคมผู้เลี้ยงสุกรแห่งชาติ ปรับตัวสูงขึ้น กก.ละ 1.00 บาท เป็น กก.ละ 41 - 42 บาท แต่ในบางพื้นที่ราคายังคงทรงตัวที่ กก.ละ 41 บาท ซึ่งส่งผลให้ราคาสุกรมีชีวิต (ฟาร์ม) ปรับตัวสูงขึ้น กก.ละ 1 บาท ตามไปด้วย ทั้งนี้ เนื่องจากสุกรมีชีวิตที่โตได้ขนาดเป็นที่ต้องการของตลาดมีปริมาณลดน้อยลง และสุกรมีชีวิตส่วนใหญ่จะมีขนาดเล็ก น้ำหนักจะประมาณ 100 กก. ผู้เลี้ยงจึงต่างเสนอราคาจำหน่ายสูงขึ้น</p>
ลูกสุกร ซี.พี. (นน. 16 กก./ตัว)	850	850					
สุกรมีชีวิต ทัวไป	39.00 - 40.00	40.00 - 41.00	+1	(ราคา ลูกสุกรและสุกรมีชีวิตเป็นราคา ณ แหล่งผลิต)			
สุกรมีชีวิต ฟาร์ม	40.00 - 41.00	41.00 - 42.00	+1				
สุกรชำแหละ ทัวไป	48.00 - 49.00	48.00 - 49.00					
สุกรชำแหละ ฟาร์ม	49.00 - 50.00	49.00 - 50.00					
สุกรชำแหละ เนื้อสัน - สันใน	85 - 86	85 - 86		90 - 95	90 - 95		
- สันนอก	72 - 73	72 - 73		80 - 85	80 - 85		
เนื้อแดง - ตะโพก	65 - 66	65 - 66		80 - 85	80 - 85		
- ไหล่	60 - 61	60 - 61		80 - 85	80 - 85		
เนื้อสามชั้น	70 - 74	70 - 74		80 - 82	80 - 82		
มันแข็ง	30 - 34	30 - 34		34 - 37	34 - 37		
เศษมัน	17 - 20	17 - 20		18 - 25	18 - 25		
มันเปลว	13 - 14	13 - 14		15 - 18	15 - 18		

5. สุกร/สิด้า

 ผู้รายงาน
(นางอมรพร อินทร์แมน)

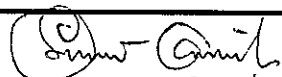
หมายเหตุ : ราคาขายส่งเนื้อสันใน -มันเปลว ใช้เพื่อศึกษาวิเคราะห์ไม่สมควรเผยแพร่ ฝ่ายติดตามและประเมินภาวะตลาดสินค้าเกษตร สำนักส่งเสริมการค้าสินค้าเกษตร โทร. 02-5475400

รายงานการติดตามภาวะและราคา "สัตว์น้ำ" ในตลาดกรุงเทพมหานคร
 ประจำปีที่ 14 มิถุนายน 2550

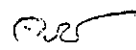
บาท : ก.ก.

รายการ	ราคาขายส่ง		+ เพิ่ม - ลดลง	ราคาขายปลีกตลาด กทม.		+ เพิ่ม - ลดลง	ภาวะการค้า
	ราคาวันก่อน	ราคาวันนี้		ราคาวันก่อน	ราคาวันนี้		
	13 มิ.ย. 50	14 มิ.ย. 50		13 มิ.ย. 50	14 มิ.ย. 50		
กุ้งขาว	ตลาดกลางสมุทรสาคร					สัตว์น้ำ ราคาขายส่งสัตว์น้ำขององค์การสะพานปลา เปลี่ยนแปลงตามปริมาณและคุณภาพของสินค้าที่ส่ง เข้าตลาด	
- (40 ตัว/กก.)	140	140		200 - 220	200 - 220		
- (50 ตัว/กก.)	105	105		170 - 190	170 - 190		
- (60 ตัว/กก.)	85	85		140 - 160	140 - 160		
- (70 ตัว/กก.)	80	75	- 5	120 - 130	120 - 130		
- (80 ตัว/กก.)	70	70		110 - 120	110 - 120		
	องค์การสะพานปลา						
กุ้งแชบ๊วย(กุ้งขาวกลาง 40-50 ตัว/กก)	185 - 200	185 - 200		300 - 350	300 - 350		
กุ้งเปลือกแข็ง (กลาง 40-50 ตัว/กก.)	140 - 160	140 - 160		180 - 200	180 - 200		
กุ้งก้ามกราม (กลาง)							
- (บ่อเลี้ยงไทย 15-16 ตัว/กก.)	230 - 260	230 - 260		260 - 300	260 - 300		
ปลาหมึกกล้วยคละ	70 - 80	70 - 80		120 - 130	120 - 130		
ปลาหมึกกระดองคละ	85 - 90	80 - 90	- 5	120 - 130	120 - 130		
หอยแครงคละ	25 - 40	25 - 40		40 - 55	40 - 55		
หอยลายคละ	35 - 50	35 - 50		70 - 80	70 - 80		
หอยแมลงภู่คละ	20 - 25	20 - 25		30 - 35	30 - 35		
ปลาหูสด (9-12 ตัว/กก.)	40 - 50	40 - 50		60 - 80	60 - 80		
ปลาช่อน	70 - 90	70 - 90		100 - 120	100 - 120		
ปลาดุก (บิกอูย)	25 - 35	25 - 35		45 - 50	45 - 50		
ปลานิล	28 - 35	28 - 35		40 - 55	40 - 55		

ผู้ตรวจ.....


 (นางอมราพร อินทร์แมน)

ผู้รายงาน.....



 (นางจริย์ สมชีพ)

รายงานการติดตามภาวะตลาด ยางพารา

ประจำวันที่ 14 มิถุนายน 2550

รายการ	หน่วย บาท	ราคาก่อน	ราคานี้	+ เพิ่มขึ้น	ภาวะการค้า
		13 มิ.ย. 50	14 มิ.ย. 50	- ลดลง	
ยางแผ่นดิบชั้น 3					ยางพารา ราคาอ่อนตัวลง ตามความเคลื่อนไหวของตลาด ต่างประเทศ
ราคาเกษตรกรขายได้					
- จ.สุราษฎร์ธานี		70.50	69.50	-1.00	
- จ.สงขลา		70.55	70.05	-0.50	
- จ.นครศรีธรรมราช		69.95	69.85	-0.10	
ราคาตลาดกลาง					
- จ.สุราษฎร์ธานี		71.13	70.90	-0.23	
- จ.สงขลา		72.56	71.81	-0.75	
- จ.นครศรีธรรมราช		72.28	71.78	-0.50	
ยางแผ่นรมควันชั้น 3					
ราคา FOB. กรุงเทพฯ		77.80	77.80	-	

ผู้รายงาน

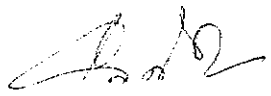


(นางสาวพิณษา กระบี่ทอง)

รายงานการติดตามภาวะตลาดสินค้าในกรุงเทพมหานคร
 ประจำวันที่ 14 มิถุนายน 2550 สิบเวลา 9.00 - 12.00 น.

หน่วย : บาท/กก.

ลำดับ ที่	รายการ	ราคาขายส่ง (ตลาดปากคลอง)				ราคาขายปลีก (ตลาดทั่วไป)								สถานการณ์
		คละ			เปลี่ยนแปลง	คละ			เปลี่ยนแปลง	คัต			เปลี่ยนแปลง	
		วันนี้ปีก่อน	วันก่อน	วันนี้		วันนี้ปีก่อน	วันก่อน	วันนี้		วันนี้ปีก่อน	วันก่อน	วันนี้		
		14 มีย.49	13 มีย.50	14 มีย.50	+เพิ่ม -ลด	14 มีย.49	13 มีย.50	14 มีย.50	+เพิ่ม -ลด	14 มีย.49	13 มีย.50	14 มีย.50	+เพิ่ม -ลด	
	ผักใบ													
1	ผักคะน้า	10-15	20-25	20-25		18-20	25-30	25-30		25-30	35-40	35-40		ผักสดขายส่งตลาดปากคลองตลาดและ ขายปลีกในตลาดกรุงเทพ ฯ วันนี้ ภาวะการค้าปกติ ราคาซื้อขายโดย ทั่วไปทรงตัวเท่าวันก่อน ยกเว้นต้นหอม ราคาปรับตัว สูงขึ้นเล็กน้อย เนื่องจากผลผลิตบางส่วนเสียหาย เพราะได้รับผลกระทบจากภาวะฝนตกช่วงที่ผ่านมา ส่งผลให้สินค้าเข้าสู่ตลาดน้อยลง
2	ผักบุ้งจีน	5-7	4-7	4-7		10-12	10-12	10-12		14-15	14-15	14-15		
3	ผักกวางตุ้ง	5-8	4-6	4-6		10-12	10-12	10-12		15-18	15-18	15-18		
4	ผักกาดหอม	8-12	8-10	8-10		15-18	15-18	15-18		20-25	20-25	20-25		
5	ผักกาดขาวปลี	14-16	14-18	14-18		22-25	18-20	18-20		30-35	25-30	25-30		
6	กะหล่ำปลี	12-16	8-11	8-11		20-25	15-18	15-18		28-30	20-25	20-25		
7	ผักชี*	60-70	60-70	60-70		7-8	7-8	7-8		9-10	9-10	9-10		
8	ต้นหอม*	40-50	40-45	40-50	+5	5-6	4-5	5-6	+1	7-8	6-7	7-8	+1	
9	ชี้น้ำ*	40-50	70-80	70-80		5-6	8-9	8-9		7-8	9-10	9-10		
	ผักผล													
1	มะระจีน	18-25	18-25	18-25		22-25	25-30	25-30		28-30	32-35	32-35		
2	มะเขือเทศสีดา	12-16	30-35	30-35		20-25	35-40	35-40		28-30	40-45	40-45		
3	มะเขือเทศผลใหญ่	14-16	12-15	12-15		18-20	18-20	18-20		25-30	25-30	25-30		
4	มะเขือเจ้าพระยา	12-18	7-10	7-10		20-25	16-18	16-18						
5	ถั่วฝักยาว	20-25	25-30	25-30		25-30	30-35	30-35		35-40	40-45	40-45		
6	แตงกวา	12-15	8-12	8-12		18-20	12-15	12-15		22-25	15-20	15-20		
7	พริกเขียว	5-8	10-12	10-12		10-12	12-14	12-14		14-15	18-20	18-20		
8	พริกสดชี้ฟ้า*	20-25	15-20	15-20		3-5	3-5	3-5						
9	พริกชี้หน้ (จินดา)*	20-25	20-25	20-25		3-4	3-5	3-5						
10	มะนาวแป้น (เบอร์ 1-2)/ผล	0.90-1.10	1.50-1.80	1.50-1.80		1.50-1.75	2.00-2.50	2.00-2.50						
	(เบอร์ 3-4)/ผล	0.40-0.70	0.90-1.40	0.90-1.40		0.75-1.25	1.25-1.75	1.25-1.75						
	ผักหัว													
1	กะหล่ำดอก	32-38	30-35	30-35		40-45	35-40	35-40		48-50	45-50	45-50		
2	หัวผักกาด	10-14	12-16	12-16		15-18	18-20	18-20		20-25	22-28	22-28		
	ผักหน้า													
1	ผักกะเจต** (1 กำ)	8-14	15-20	15-20		12-14	20-25	20-25						
2	ผักบุ้งไทย** (10 กำ)	50-60	50-60	50-60		7-8	6-7	6-7						
	อื่น ๆ													
1	หน่อไม้ฝรั่ง	45-50	40-45	40-45		50-55	50-55	50-55		58-60	58-60	58-60		
2	ข้าวโพดฝักอ่อน	22-24	24-26	24-26		25-30	28-30	28-30						


 (นางสาวผลึกา สุวรรณลักษณ์) (ผู้รายงาน)

หมายเหตุ * ราคาขายปลีก หน่วย : บาท/ขีด

**ราคาขายปลีก หน่วย : บาท/กำ


รายงานการติดตามภาวะตลาด "ผลไม้" ในกรุงเทพมหานคร

ประจำวันที่ 14 มิถุนายน 2550

รายการ	หน่วย บาท	ราคาขายส่ง		+ เพิ่มขึ้น - ลดลง	ราคาขายปลีก		+ เพิ่มขึ้น - ลดลง	ภาวะการค้า
		ราคาวันก่อน	ราคาวันนี้		ราคาวันก่อน	ราคาวันนี้		
		13 มิ.ย. 50	14 มิ.ย. 50		13 มิ.ย. 50	14 มิ.ย. 50		
1. ส้มเขียวหวาน								มะม่วงเขียวเสวย ราคาจำหน่ายปรับตัวสูงขึ้น เนื่องจากเข้าสู่ช่วงปลายฤดูผลผลิตออกสู่ตลาดมีปริมาณ น้อยลง
เบอร์ 6	กก.	27 - 30	27 - 30		33 - 35	33 - 35		
เบอร์ 5	กก.	20 - 25	20 - 25		28 - 30	28 - 30		
เบอร์ 4	กก.	15 - 18	15 - 18		20 - 25	20 - 25		
2. ส้มโอ								
พันธุ์ทองดี ใหญ่	ผล	30 - 35	30 - 35		35 - 40	35 - 40		
พันธุ์ทองดี เล็ก	ผล	20 - 25	20 - 25		25 - 30	25 - 30		
3. มะละกอแขกดำ	กก.	25 - 30	25 - 30		30 - 35	30 - 35		
4. แตงโมพันธุ์กินรี	กก.	12 - 13	12 - 13		15 - 20	15 - 20		
5. กะล่ำหอมทอง(ใหญ่)	ผล.	2.00 - 2.50	2.00 - 2.50		2.50 - 3.00	2.50 - 3.00		
6. กะล่ำน้ำว้า	หวี	12 - 14	12 - 14		15 - 25	15 - 25		
7. กะล่ำไข่ (ใหญ่)	หวี	16 - 18	16 - 18		20 - 28	20 - 28		
กะล่ำไข่ (กลาง)	หวี	12 - 14	12 - 14		15 - 18	15 - 18		
8. ฝรั่ง สาลี่ (คละ)	กก.	12 - 13	12 - 13		15 - 18	15 - 18		
ฝรั่ง (คัด)	กก.	18 - 20	18 - 20		20 - 25	20 - 25		
9. สับปะรดศรีราชา								
เบอร์ 1	กก.	10.00 - 12.00	10.00 - 12.00		15 - 17	15 - 17		
เบอร์ 2	กก.	8.00 - 9.00	8.00 - 9.00		13 - 14	13 - 14		
เบอร์ 3	กก.	6.00 - 7.00	6.00 - 7.00		10 - 12	10 - 12		

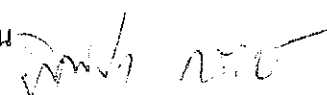
รายการ	หน่วย บาท	ราคาขายส่ง		+ เพิ่มขึ้น	ราคาขายปลีก		+ เพิ่มขึ้น	ภาวะการค้า
		ราคาวันก่อน	ราคาวันนี้	- ลดลง	ราคาวันก่อน	ราคาวันนี้	- ลดลง	
		13 มิ.ย. 50	14 มิ.ย. 50		13 มิ.ย. 50	14 มิ.ย. 50		
10. องุ่นพันธุ์ไวท์มะละกา	กก.	32 - 40	32 - 40		40 - 50	40 - 50		
11. มะม่วงน้ำดอกไม้								
(เบอร์ 0)	กก.	27 - 30	27 - 30		35 - 40	35 - 40		
(เบอร์ 1)	กก.	18 - 25	18 - 25		25 - 30	25 - 30		
12. มะม่วงเขียวเสวย (เบอร์ 0)	กก.	23 - 28	30 - 35	+7	30 - 35	35 - 40	+5	
(เบอร์ 1)	กก.	17 - 20	25 - 28	+8	20 - 25	25 - 30	+5	
13. เงาะโรงเรียน	กก.	10 - 14	10 - 14		15 - 20	15 - 20		
14. มังคุด (ผิวมัน)	กก.	15 - 16	15 - 16		20 - 30	20 - 30		
(ผิวกละ)	กก.	11 - 12	11 - 12		18 - 20	18 - 20		
15. ทุเรียนพันธุ์หมอนทอง	กก.	36 - 38	36 - 38		45 - 50	45 - 50		
16. ลองกอง	กก.	25 - 35	25 - 35		35 - 50	35 - 50		
17. ลิ้นจี่พันธุ์สงฮวย	กก.	13 - 16	13 - 16		20 - 25	20 - 25		
18. ลิ้นจี่พันธุ์จักรพรรดิ	กก.	35 - 60	35 - 60		40 - 65	40 - 65		
19. น้อยหน้า	กก.	30 - 40	30 - 40		40 - 50	40 - 50		

ผู้ตรวจ



(นางสาวพลิกา สุวรรณทัศนีย์)

ผู้รายงาน



(นางสาวพินชา กระบี่ทอง)